



Le bilan des primaires socialistes et les intentions de vote pour l'élection présidentielle de 2012

La Course 2012 – Vague 10 – Octobre 2011

Contact : Jérôme Sainte-Marie, Directeur du Département Opinion - 01 44 94 59 10 / 11

Etude réalisée conformément à la norme internationale ISO 20252

2, rue de Choiseul • CS 70215 • 75086 Paris Cedex 02
Tél. : (33) 01 44 94 40 00 • Fax : (33) 01 44 94 40 01
www.csa.eu

SA au capital de 3 387 456 € • Siren 308 293 430 • RCS Paris : 308 293 430 • APE 7320 Z
TVA intracommunautaire FR 46 308 293 430

Fiche technique du sondage	3
Principaux enseignements	4
I. Les primaires socialistes	8
L'impact des primaires sur le Parti socialiste	9
La perception du projet présidentiel de François Hollande	11
II. Le candidat souhaité de la droite en 2012 et la perspective de primaires UMP en 2017	13
Le candidat souhaité pour la droite souhaité en 2012	14
Le souhait de primaires à l'UMP pour 2017	15
III. Les potentiels de vote pour l'élection présidentielle	16
IV. La perspective de l'élection présidentielle de 2012	19
Les intentions de vote au premier tour	20
Les intentions de vote au second tour	22

- Sondage exclusif **CSA / BFM TV / RMC / 20 Minutes** réalisé **par téléphone le 17 octobre 2011**.
- **Echantillon national représentatif de 1010 personnes** âgées de 18 ans et plus, dont ont été extraites **859 personnes inscrites sur les listes électorales** en France, constitué d'après la méthode des quotas (sexe, âge et profession du chef de ménage) après stratification par région et catégorie d'agglomération.
- **Rappels mentionnés dans le sondage :**
 - **Vague 9 – Septembre 2011** : Réalisé les 19 et 20 septembre 2011 auprès de 1005 personnes âgées de 18 ans ou plus, dont ont été extraites 835 personnes inscrites sur les listes électorales en France.

Précision :

Les résultats auprès des sympathisants de gauche correspondent aux personnes ayant répondu se sentir proche d'un des partis suivants : le Parti Communiste, le Parti de Gauche, le Parti Socialiste, le MRC (Mouvement Républicain et Citoyen), le Parti Radical de Gauche et Europe Ecologie / Les Verts – soit 44% de l'échantillon.

Les résultats auprès des sympathisants de droite correspondent aux personnes ayant répondu se sentir proche d'un des partis suivants : CPNT (Chasse, Pêche, Nature et Traditions), le Nouveau Centre, République Solidaire, le Parti Radical, l'UMP ou le MPF (Mouvement pour la France) – soit 21% de l'échantillon.



Principaux enseignements



Le Parti socialiste dans l'élan de la primaire

La gauche enregistre pleinement les gains politiques de la primaire. Au lendemain du second tour, les Français considèrent massivement que le Parti socialiste en sort « rassemblé et renforcé », sentiment particulièrement prononcé chez les sympathisants socialistes (80%), mais aussi partagé par 43% des sympathisants UMP (contre 43% également). Dès lors, il est cohérent de voir les sympathisants de droite souhaiter l'organisation de primaires à droite pour la désignation du candidat à la présidentielle de 2017 (61% contre 35%). Ceci ne remet pas en cause Nicolas Sarkozy pour l'élection de 2012, dans la mesure où une majorité, certes relative, des sympathisants de droite souhaitent le voir représenter leur camp à ce scrutin.

François Hollande nettement en tête au 1^{er} tour

Avec 35% des intentions de vote de premier tour, François Hollande réalise le score le plus haut mesuré pour un candidat socialiste dans le cadre de La Course 2012 – en mars dernier, Dominique Strauss-Kahn avait atteint 33%. En outre, il gagne 7 points par rapport à septembre. La répartition de ces intentions de vote présentent une remarquable homogénéité, avec un score semblable chez les hommes et les femmes, peu de différence entre les générations (41% chez les moins de 30 ans, 32% chez les 30-49 ans et 35% chez les personnes de plus de 50 ans), et des clivages sociaux estompés. Si le candidat socialiste est au plus haut parmi les classes moyennes relativement modestes (techniciens, cadres moyens, instituteurs, etc), il réalise un score honorable parmi les ouvriers (28%, contre 26% pour Marine Le Pen et 18% pour Nicolas Sarkozy). L'ambition de Nicolas Sarkozy d'aborder en tête le second tour semble d'autant plus difficile à réaliser que 61% des Français excluent aujourd'hui de voter pour lui au 1^{er} tour.

Un rapport de force évoluant nettement vers la gauche

Au résultat de François Hollande contribue aussi le retrait de Jean-Louis Borloo, qui réalisait en septembre un score de 5% : François Bayrou progresse de 2 points et Nicolas Sarkozy d'un point, ce qui laisse penser que certains de ceux qui souhaitaient voter pour l'ancien ministre de l'Environnement portent aujourd'hui leur préférence sur François Hollande. De ce point de vue, le fait que les Français jugent son projet présidentiel de centre-gauche plutôt que vraiment à gauche constitue plutôt un atout. Le rapport de force gauche / droite est par ailleurs lui aussi modifié : 44,5% des intentions de vote se portent aujourd'hui sur un candidat de la gauche (extrême-gauche et Eva Joly compris) contre 30% pour un candidat de la droite hors FN alors que ce rapport était de 40% contre 35% il y a un mois.

Un second tour très déséquilibré

Ces intentions de vote construisent un résultat de second tour extraordinairement élevé, approchant les scores vertigineux enregistrés lorsque la candidature de Dominique Strauss-Kahn était testée (jusqu'à 64% alors). François Hollande bénéficierait d'excellents reports de voix à gauche comme au centre, l'emporterait dans pratiquement toutes les catégories d'analyse considérées, notamment parmi les ouvriers (73%) et les employés (70%) et réussirait à faire jeu égal avec Nicolas Sarkozy parmi les retraités (50%).

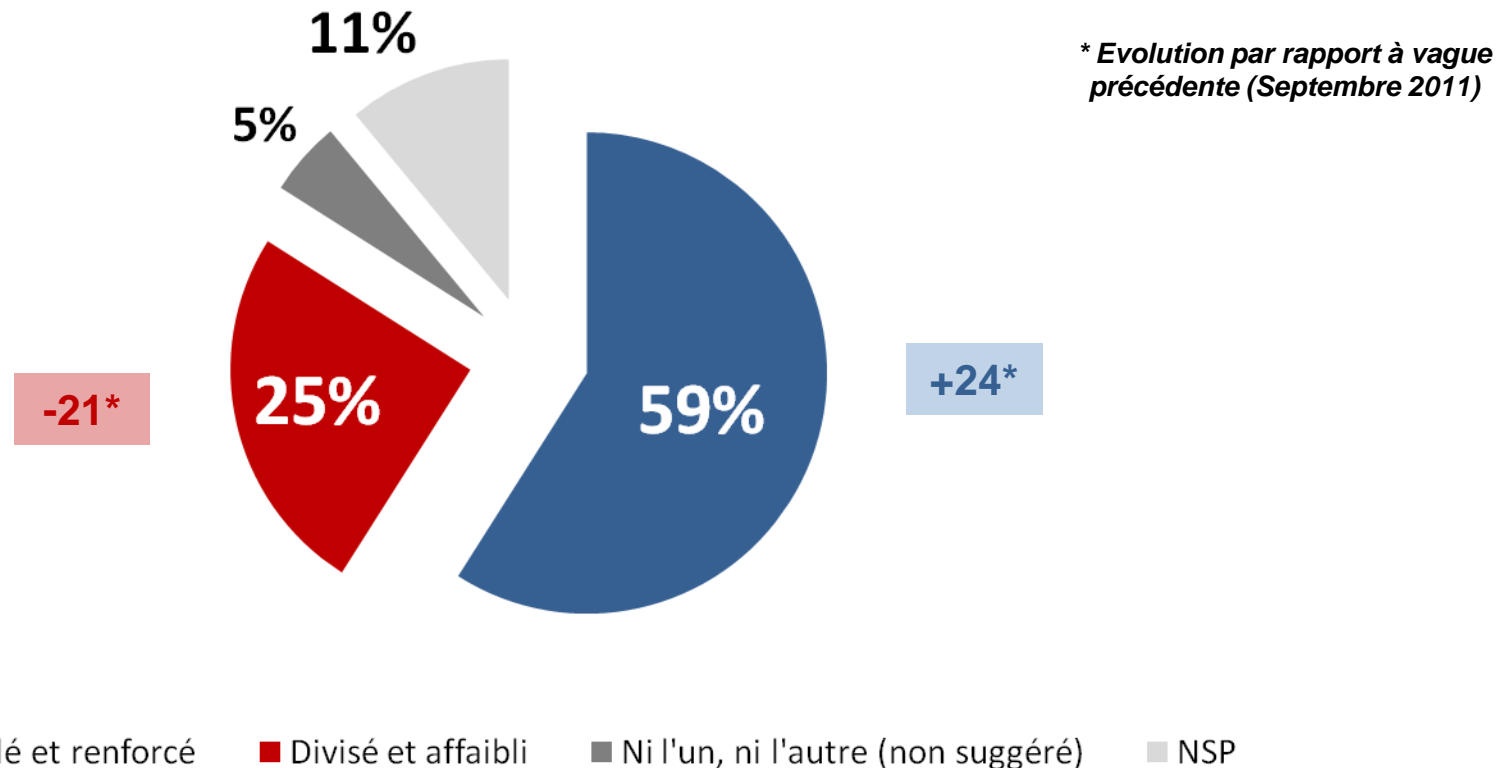
Jérôme Sainte-Marie, Directeur du Département Opinion



I. Le bilan des primaires socialistes



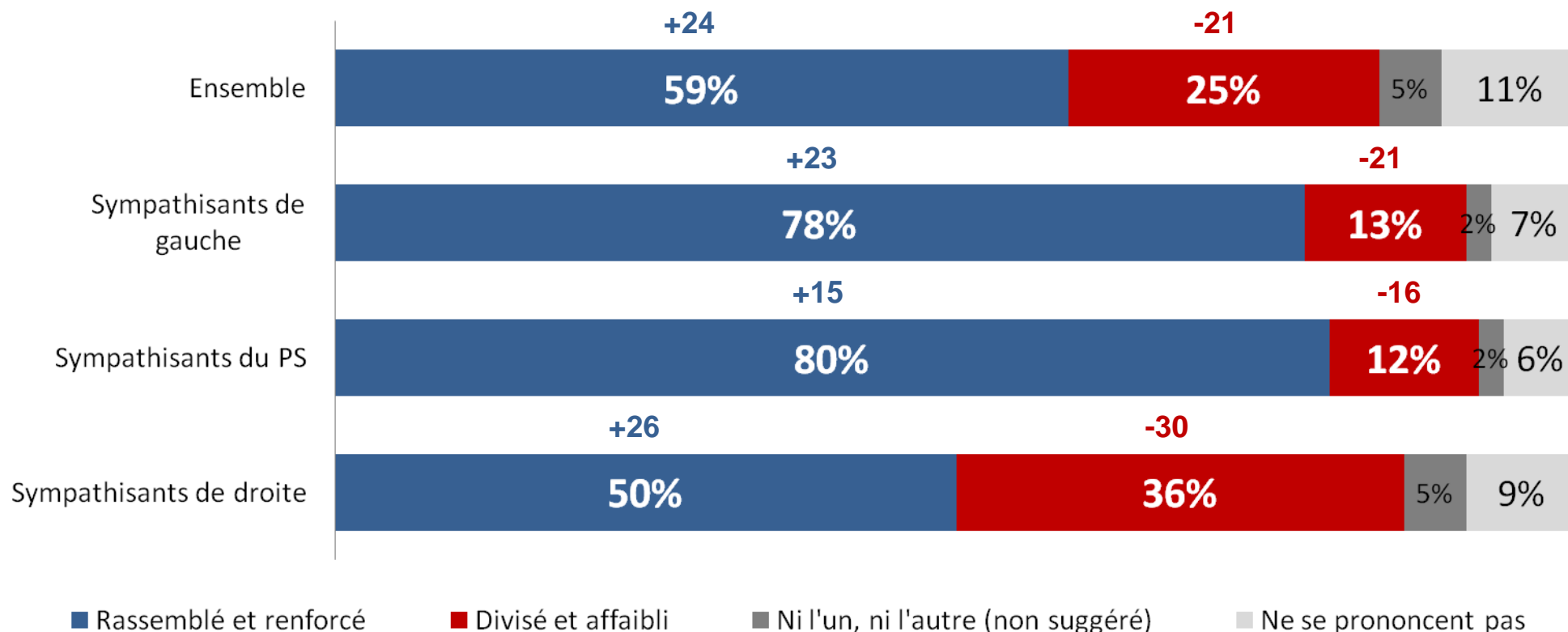
QUESTION – Selon vous, le Parti Socialiste sort des primaires?



Lors de la précédente vague, la formulation de la question était la suivante : « Selon vous, le Parti Socialiste *sortira* des primaires? »

Base : Aux inscrits sur les listes électorales

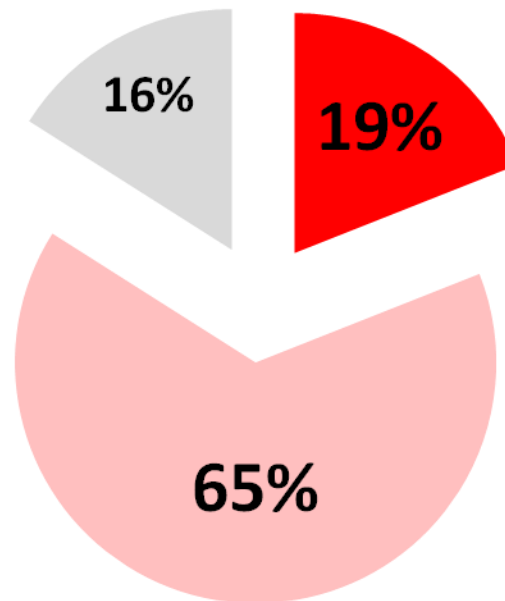
QUESTION – Selon vous, le Parti Socialiste sort des primaires?



Lors de la précédente vague, la formulation de la question était la suivante : Selon vous, le Parti Socialiste *sortira* des primaires?

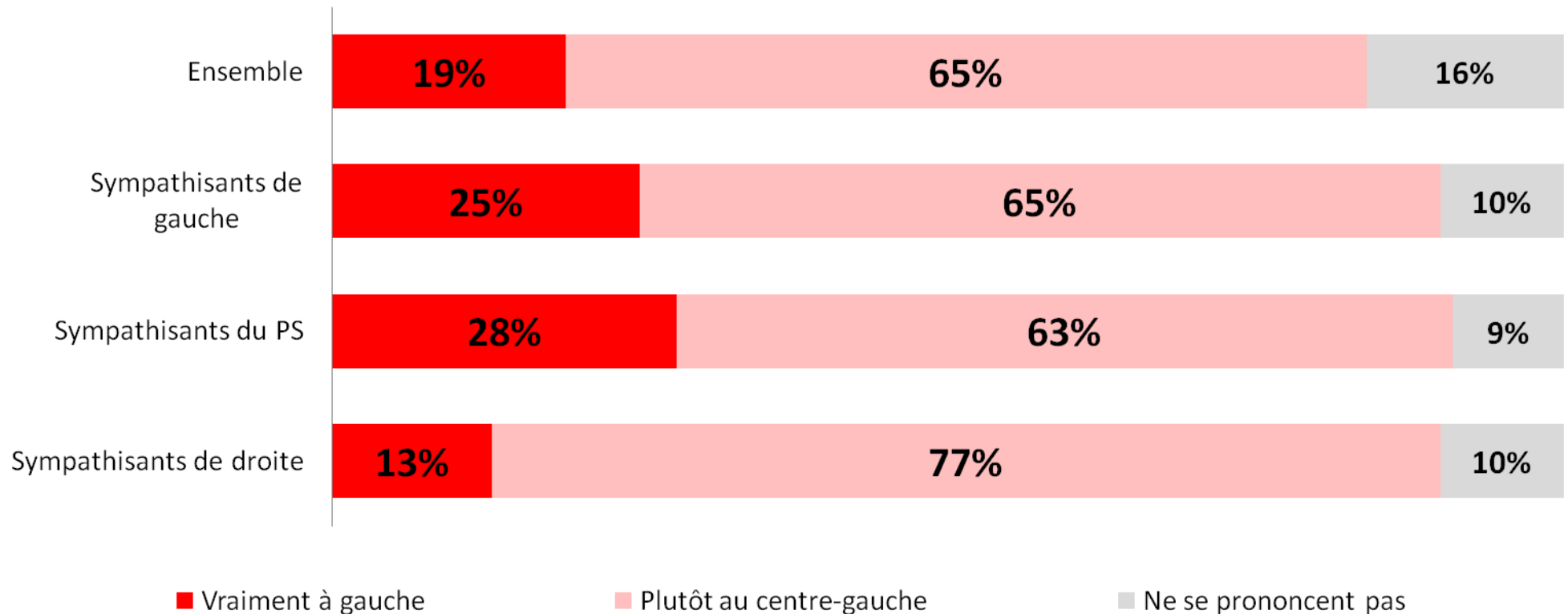
Base : Aux inscrits sur les listes électorales

QUESTION – A l'issue de ces primaires, avez-vous l'impression que le projet présidentiel que va porter François Hollande pendant la campagne à l'élection présidentielle est ... ?



■ Vraiment à gauche ■ Plutôt au centre-gauche ■ NSP

QUESTION – A l'issue de ces primaires, avez-vous l'impression que le projet présidentiel que va porter François Hollande pendant la campagne à l'élection présidentielle est ... ?



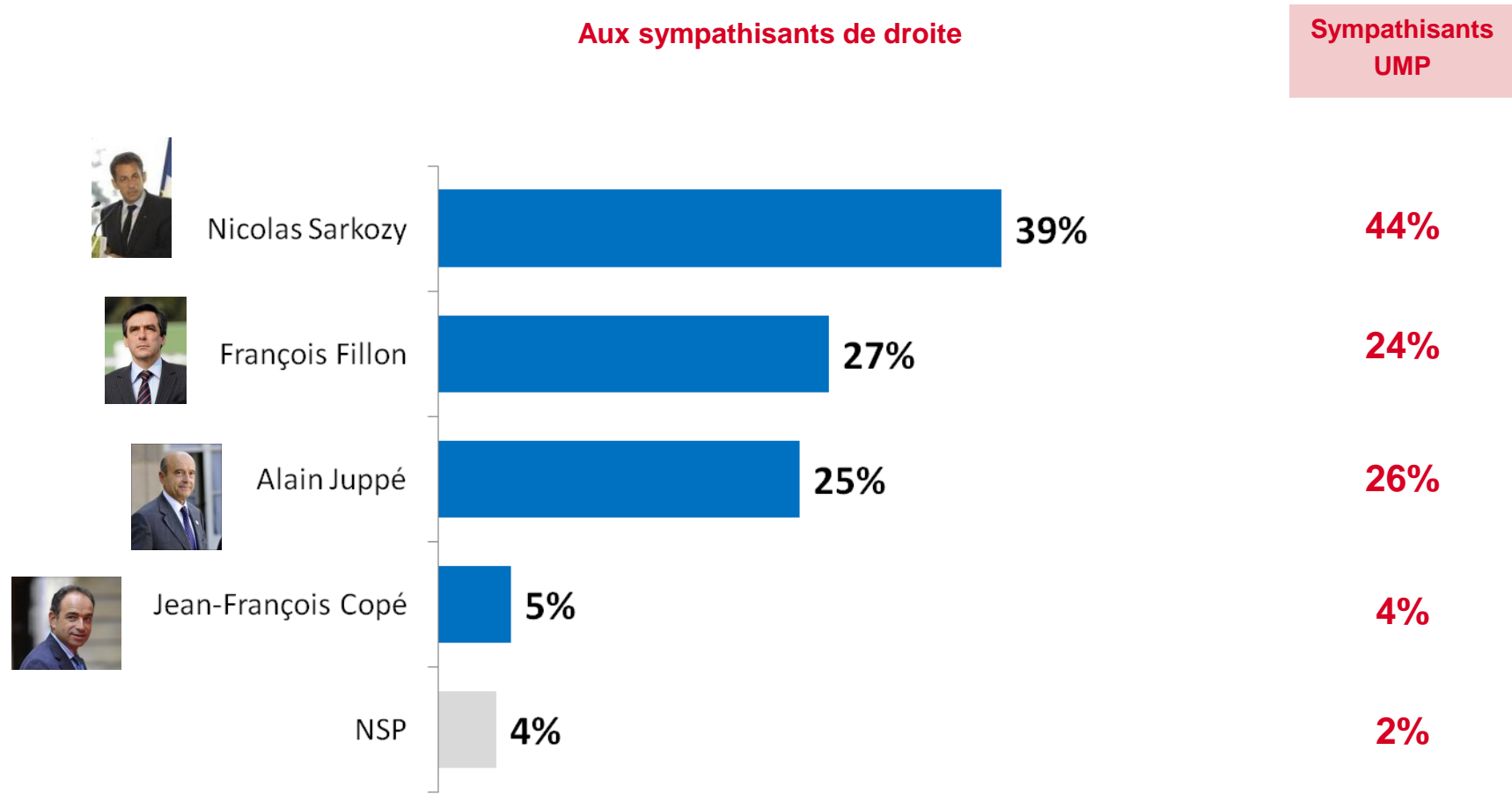
Base : Aux inscrits sur les listes électorales



II. Le candidat souhaité pour la droite en 2012 et la perspective de primaires UMP en 2017

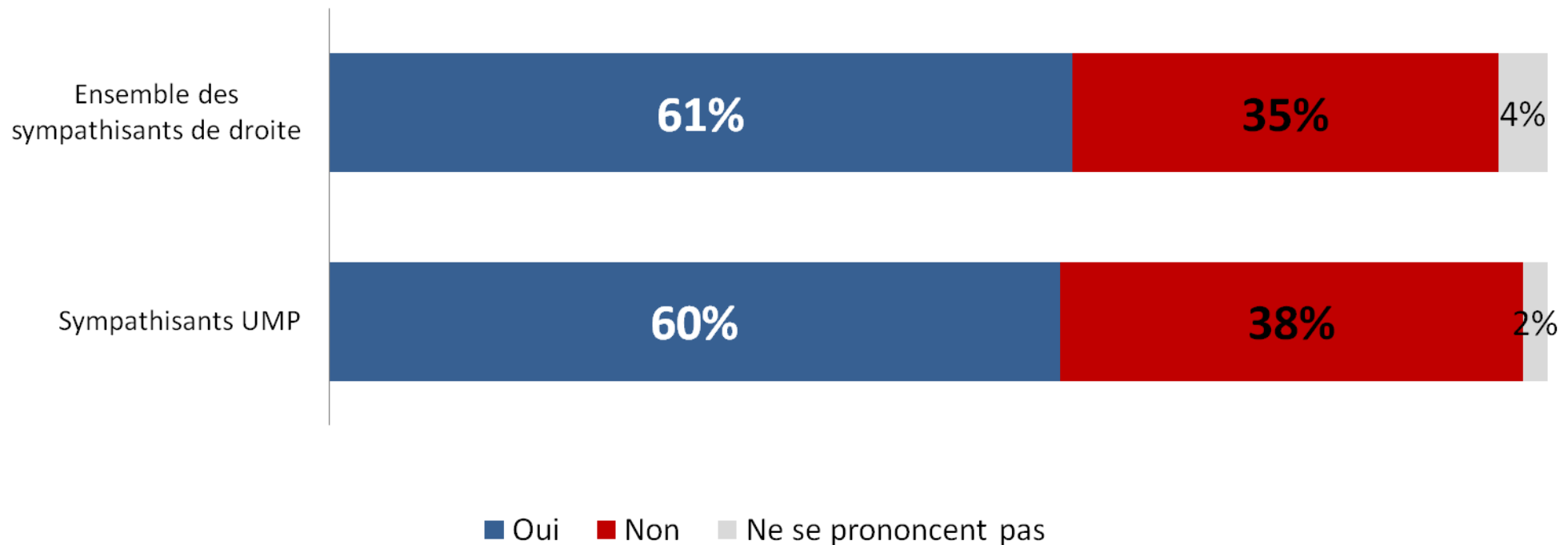


QUESTION - Vous personnellement, quelle personnalité politique souhaitez-vous voir représenter la droite à l'élection présidentielle de 2012 ?



QUESTION – Selon vous, l'UMP devrait-elle organiser des primaires ouvertes à tous les électeurs pour choisir son candidat à l'élection présidentielle de 2017 ?

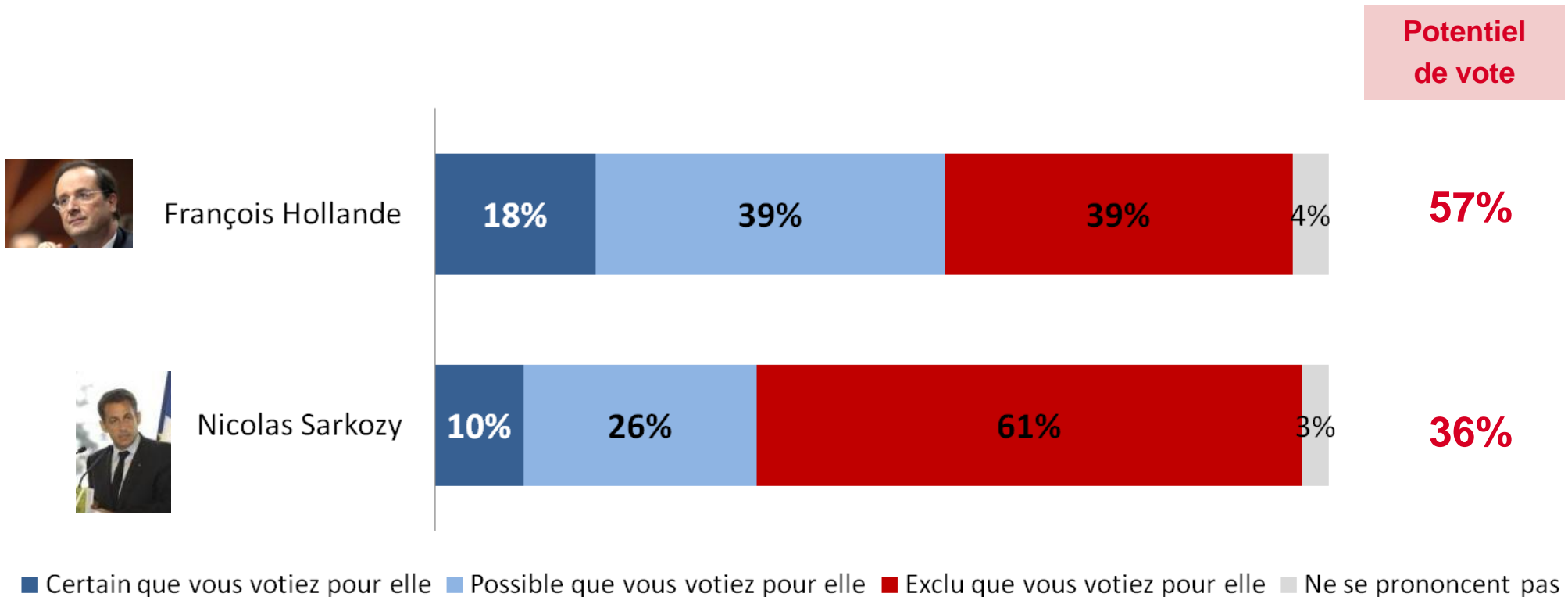
Aux sympathisants de droite



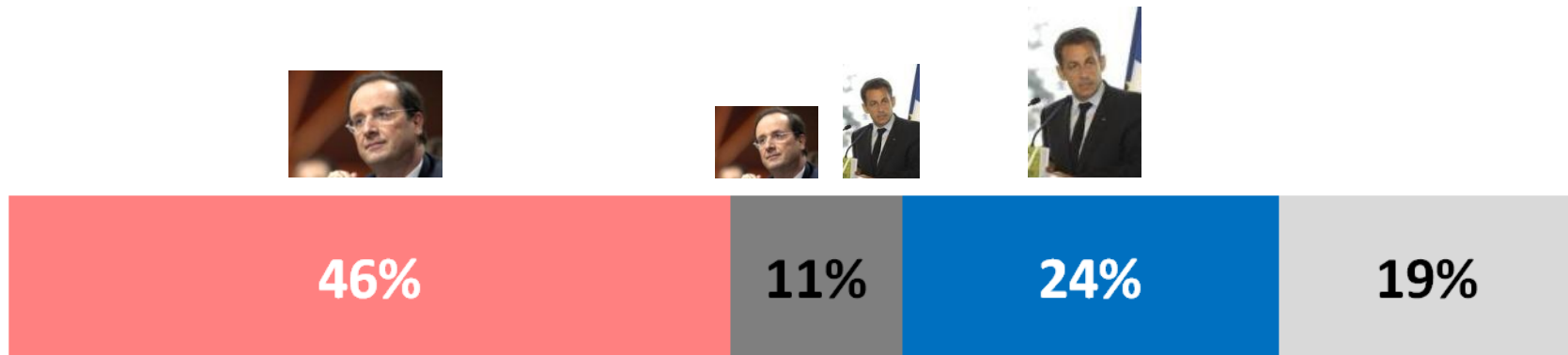
III. Les potentiels de vote pour l'élection présidentielle



QUESTION – Pour chacune de ces deux personnalités politiques suivantes, dites-moi quelle serait votre attitude si elle était candidate au 1^{er} tour de la prochaine élection présidentielle ... ?



QUESTION – Pour chacune de ces deux personnalités politiques suivantes, dites-moi quelle serait votre attitude si elle était candidate au 1^{er} tour de la prochaine élection présidentielle ... ?



■ Peut voter seulement pour François Hollande

■ Peut voter seulement pour Nicolas Sarkozy

■ Peut voter pour les deux

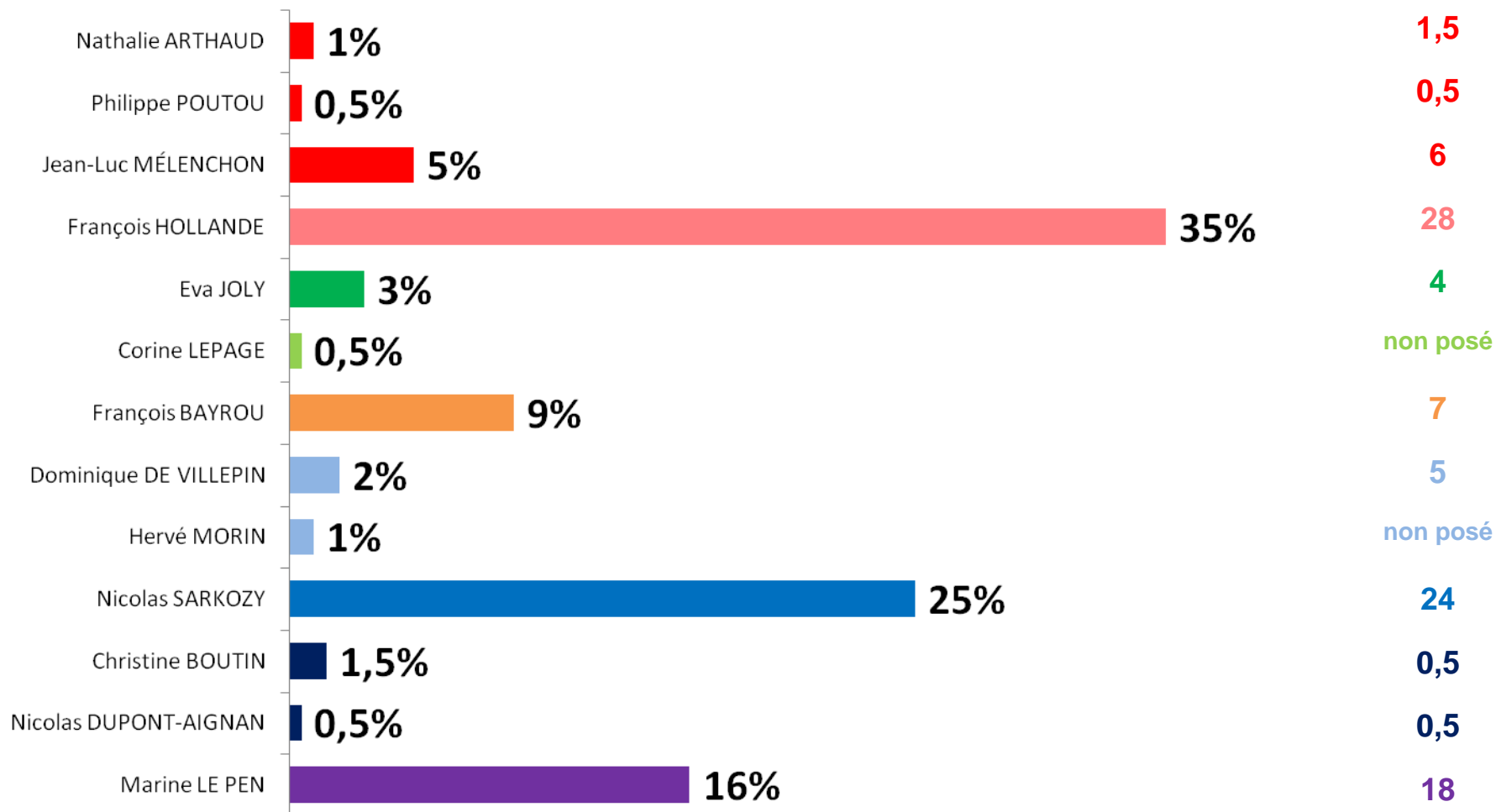
■ Ne peut voter pour aucun des deux

II. La perspective de l'élection présidentielle de 2012



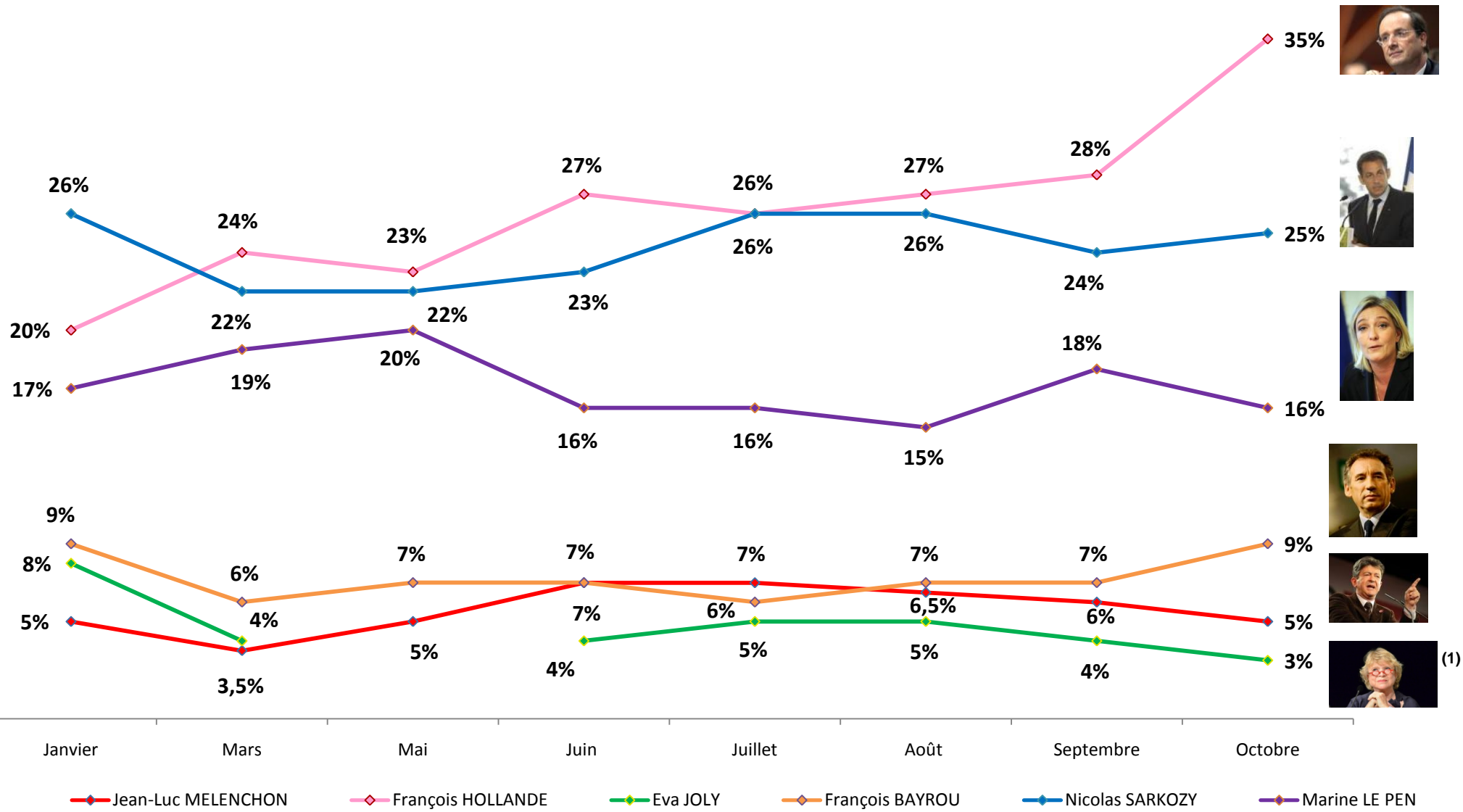
QUESTION - Si le premier tour de l'élection présidentielle de 2012 avait lieu dimanche prochain et que vous aviez le choix entre les candidats suivants, pour lequel y aurait-il le plus de chances que vous votiez ?

Rappel Septembre 2011



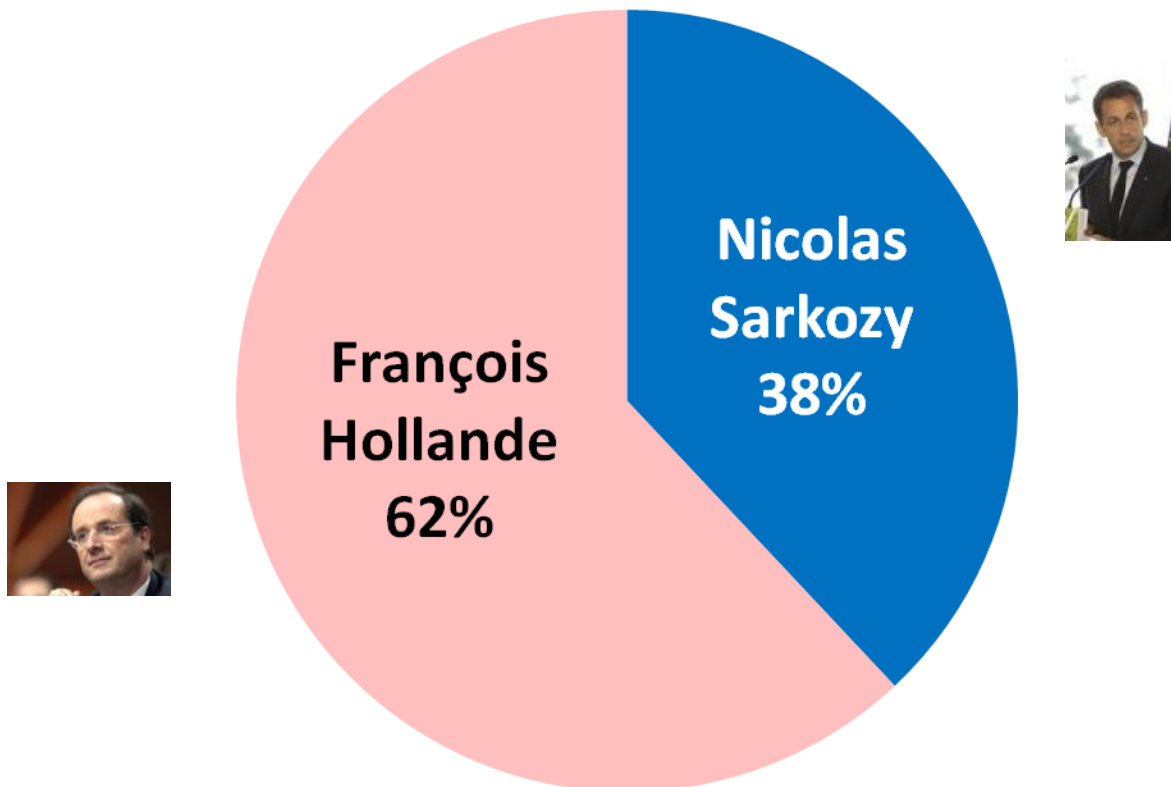
Base : Aux inscrits sur les listes électorales / en % des intentions de vote exprimées (13% ne se prononcent pas)

L'évolution des intentions de vote des principaux candidats



(1) L'interruption dans la courbe est due au fait que Nicolas Hulot était alors testé à la place d'Eva Joly

QUESTION - Si le second tour de l'élection présidentielle de 2012 avait lieu dimanche prochain et que vous aviez le choix entre les deux candidats suivants, pour lequel y aurait-il le plus de chances que vous votiez ?



Base : Aux inscrits sur les listes électorales / en % des intentions de vote exprimées (18% ne se prononcent pas)